

autónomos



## EL COMERCIO DE GALICIA PIERDE MAS DE 17.500 AFILIADOS EN LOS ULTIMOS TRES AÑOS

- El Régimen General pierde (-10.111) afiliados. El de autónomos, (-7.475)
- El comercio emplea a casi a **180.000** personas en Galicia (**18,2%**) de la población activa.
- El empleo autónomo (-12,4%), el más castigado.
- **No existe relación entre la mayor apertura de festivos y el mantenimiento o generación del empleo.**
- **ESPAÑA PIERDE MÁS DE 420.000 AFILIADOS EN LOS ÚLTIMOS TRES AÑOS**
- El comercio emplea a casi tres millones de personas en España.

El sector del **comercio en Galicia emplea** a prácticamente **180.000 personas en nuestra comunidad**, concretamente a **- 125.704** trabajadores en el Régimen General y **52.628** en el de Autónomos -, lo que **representa el 18,2% del total de afiliados** a la **Seguridad Social**, a 31 de marzo de 2011, según se desprende de un análisis elaborado por **ATA Galicia**

La actual crisis económica ha afectado gravemente a este sector. Si analizamos estos datos por regímenes, el número de trabajadores afiliados al **Régimen General** en los **últimos tres años** ha pasado de los **135.815** en marzo de 2008 a los 125.704 en marzo de 2011, lo que se tradujo en una **pérdida neta de 10.111 empleos**, y un **descenso** del número de **cotizantes del (7,4%)**, Pontevedra, con (-5.481), (-10,9%), **lidera la pérdida de trabajadores en el sector comercio, le sigue A Coruña, con (-2.316) (-4,0%), Ourense, (-1,293), (-9,7%), y en último lugar Lugo, (-1.021) (-6,8%), trabajadores menos afiliados a la Seguridad Social.**

Por su parte, el **Régimen Especial de Trabajadores Autónomos** ha sido el **más castigado** por la pérdida de empleo desde el inicio de la crisis, con un descenso del **-12,4%** en este periodo (**7.475 autónomos menos**), pasando de los 60.103 en marzo de 2008 a 52.628 en marzo de 2011. %).

En suma, el sector del comercio pierde **17.586** afiliados en los tres últimos años, dato que supone el 22,1% del total de afiliados que ha perdido la Seguridad Social desde marzo de 2008. Por lo tanto, casi una de cada cuatro bajas de afiliación a la Seguridad Social es de un trabajador - del régimen general o de autónomos - del sector del comercio.

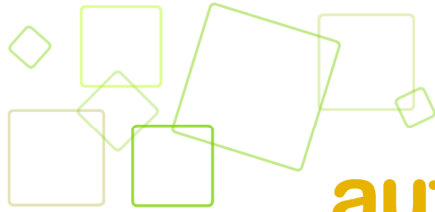
**ASOCIACIÓN DE TRABAJADORES POR CONTA PROPIA DE GALICIA - ATA**

Ronda de Outeiro, nº 253 - A, 1º C (15010 A Coruña)

Tel.1: 981 243 763 / 618 516 004 ; Telf.2: 981 243 450 ; 902 300 006 Fax. 981 243 763

Inscrita en la Consellería de Traballo, Dirección Xeral de RRLL, nº de depósito 72-757-2001

galicia@ata.es // <http://www.atagalicia.com>



autónomos



## **AUTÓNOMOS DEL COMERCIO LOS MÁS AFECTADOS**

El número de trabajadores autónomos que ejercen su actividad en el sector del comercio ha disminuido un -12,4% en los últimos tres años. El análisis realizado por ATA Galicia, muestra cómo **Ourense (-13,6%)** fue la provincia que lidero la **pérdida de empleos del sector**, El resto registraron un comportamiento ligeramente más halagüeño, situándose por debajo de la media nacional (-13,2%), **A Coruña (-12,8%)** Pontevedra (-12,1%) y en último lugar **Lugo**, fue la que registró un **mejor comportamiento** en este periodo, con una pérdida de autónomos del comercio del (11,1%).

### **LIBERALIZACIÓN HORARIA Y EMPLEO: NO HAY RELACIÓN**

**Madrid abre un tercio de festivos más que Galicia, pero la pérdida de empleos ha sido mucho mayor en la primera.**

ATA Galicia, analiza si existe alguna relación entre la mayor apertura en festivos con el mantenimiento y la generación de empleo. Para ello, compara la destrucción de empleo en los tres últimos años con comunidades autónomas con el número de festivos que abre cada una de ellas.

En cuanto al número de festivos que abre cada comunidad autónoma, la Comunidad de Madrid se sitúa a la cabeza, con 22 festivos al año. Les sigue Ceuta, con 12 festivos, Murcia, con 10 y Canarias con 9.

Se comprueba cómo mientras la **Comunidad de Madrid abre un tercio de festivos más que Galicia**, la **pérdida de empleos** del régimen general ha sido **mucho mayor** en **Madrid** que en **Galicia**, en la primera, el número de asalariados ha descendido en los tres últimos años un (-10,5%) frente a la pérdida en Galicia de (-7,4%)

Lo mismo ocurre con **Murcia (-14,5%)**, **Galicia** con mayores restricciones en cuanto a la aperturas en festivos que Madrid y Murcia- (**8 al año**) – pero con una pérdida de empleos por debajo de la media nacional.

“Los datos son contundentes y no dejan lugar a dudas – señala Rafael Granados, Presidente de ATA Galicia, **una mayor liberalización de horarios y de apertura en festivos no significa un mayor mantenimiento de puestos de trabajo ni de generación de empleos**”

“Este análisis demuestra que una mayor apertura en festivos sólo beneficia a las grandes superficies, en detrimento del pequeño comercio, que se está viendo fuertemente afectado, sin que ello derive en un mayor número de puestos de trabajo y en trabajos más estables”.

“El sector del **comercio** ha significado en estos **tres últimos años una de cada cuatro pérdidas de empleo** - y se hace urgente y necesario un **plan de rescate** que **evite esta sangría** tanto de autónomos como de empleos”.

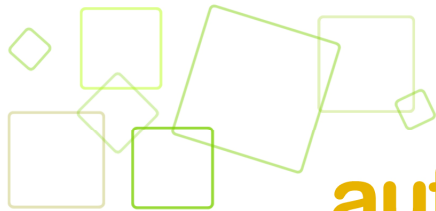
**ASOCIACIÓN DE TRABAJADORES POR CONTA PROPIA DE GALICIA - ATA**

Ronda de Outeiro, nº 253 – A, 1º C (15010 A Coruña)

Tel.1: 981 243 763 / 618 516 004 ; Telf.2: 981 243 450 ; 902 300 006 Fax. 981 243 763

Inscrita en la Consellería de Traballo, Dirección Xeral de RRLL, nº de depósito 72-757-2001

galicia@ata.es // <http://www.atagalicia.com>



**autónomos**



## COMERCIO EN GALICIA

### EVOLUCION COMERCIO AUTONOMOS, MARZO 2008- MARZO 2011

	AUTÓNOMOS MARZO 2008	AUTÓNOMOS MARZO 2011	VARIACION	INCREMENTO (%)
<b>A CORUÑA</b>	23.669	20.628	-3.041	-12,8
<b>LUGO</b>	7.320	6.510	-810	-11,1
<b>OURENSE</b>	7.269	6.283	-986	-13,6
<b>PONTEVEDRA</b>	21.845	19.207	-2.638	-12,1
<b>GALICIA</b>	<b>60.103</b>	<b>52.628</b>	<b>-7.475</b>	<b>-12,4</b>
<b>ESPAÑA</b>	<b>899.289</b>	<b>780.477</b>	<b>-118.812</b>	<b>-13,2</b>

Fuente: Federación Nacional de Asociaciones de Trabajadores Autónomos-ATA- Abril 2011

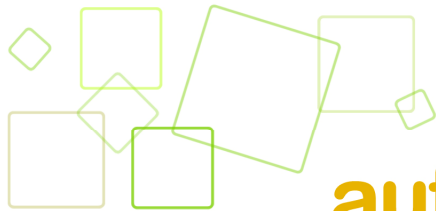
### EVOLUCION COMERCIO RÉGIMEN GENERAL, MARZO 2008- MARZO 2011

	MARZO 2008	MARZO 2011	VARIACION	INCREMENTO (%)
<b>A CORUÑA</b>	57.344	55.028	-2.316	-4,0
<b>LUGO</b>	15.076	14.055	-1.021	-6,8
<b>OURENSE</b>	13.298	12.005	-1.293	-9,7
<b>PONTEVEDRA</b>	50.097	44.616	-5.481	-10,9
<b>GALICIA</b>	<b>135.815</b>	<b>125.704</b>	<b>-10.111</b>	<b>-7,4</b>
<b>ESPAÑA</b>	<b>2.521.095</b>	<b>2.218.967</b>	<b>-302.128</b>	<b>-12,0</b>

Fuente: Federación Nacional de Asociaciones de Trabajadores Autónomos-ATA- Abril 2011

#### ASOCIACIÓN DE TRABAJADORES POR CONTA PROPIA DE GALICIA - ATA

Ronda de Outeiro, nº 253 - A, 1º C (15010 A Coruña)  
Telf.1: 981 243 763 / 618 516 004 ; Telf.2: 981 243 450 ; 902 300 006 Fax. 981 243 763  
Inscrita en la Consellería de Trabajo, Dirección Xeral de RRLL, nº de depósito 72-757-2001  
galicia@ata.es // <http://www.atagalicia.com>



**autónomos**



### Nº FESTIVOS PERMITIDOS SEGÚN CCAA, MARZO 2011

CCAA	Nº FESTIVOS
GALICIA	8

Fuente: Federación Nacional de Asociaciones de Trabajadores Autónomos-ATA- Abril 2011

### Nº FESTIVOS PERMITIDOS SEGÚN CCAA, MARZO 2011

CCAA	Nº FESTIVOS
ANDALUCIA	8
ARAGÓN	8
ASTURIAS	8
I. BALEARES	8
CANARIAS	9
CANTABRIA	8
CAST-LEÓN	7
CAST-MANCHA	8
CATALUÑA	8
C. VALENCIANA	8
EXTREMADURA	8
GALICIA	8
C. MADRID	22
MURCIA	10
NAVARRA	8
PAIS VASCO	8
RIOJA (LA)	8
CEUTA	12
MELILLA	8

Fuente: Federación Nacional de Asociaciones de Trabajadores Autónomos-ATA- Abril 2011

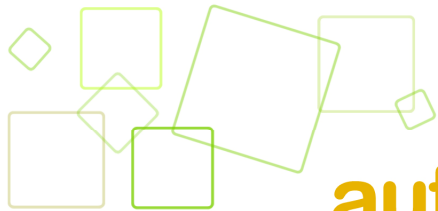
#### **ASOCIACIÓN DE TRABAJADORES POR CONTA PROPIA DE GALICIA - ATA**

Ronda de Outeiro, nº 253 - A, 1º C (15010 A Coruña)

Tel.1: 981 243 763 / 618 516 004 ; Telf.2: 981 243 450 ; 902 300 006 Fax. 981 243 763

Inscrita en la Consellería de Traballo, Dirección Xeral de RRLL, nº de depósito 72-757-2001

galicia@ata.es // <http://www.atagalicia.com>



autónomos



**ASOCIACIÓN DE TRABALADORES POR CONTA PROPIA DE GALICIA - ATA**

Ronda de Outeiro, nº 253 - A, 1º C (15010 A Coruña)

Tel.1: 981 243 763 / 618 516 004 ; Telf.2: 981 243 450 ; 902 300 006 Fax. 981 243 763

Inscrita en la Consellería de Traballo, Dirección Xeral de RRLL, nº de depósito 72-757-2001

[galicia@ata.es](mailto:galicia@ata.es)

//

<http://www.atagalicia.com>